

# NYX

schermatura architettonica



TENDE A RULLO  
PER INTERNO

TI

## “La tenda da interno semplice, elegante e versatile”

Per proteggere l'interno degli ambienti domestici o lavorativi dall'eccessiva luminosità o per arredare, la tenda a rullo è una delle migliori soluzioni disponibili nella gamma prodotti di NYX.





**A** - Particolare catena



**B** - Profilo premontaggio



**A** - Particolare supporto



**B** - Particolare supporto



Staffa guida fune e fondale F21



fondale F30



Le tende a rullo possono essere con rullo avvolgitelo a vista per minimizzare il design o con cassetto in alluminio verniciato per proteggere il tessuto arrotolato. L'installazione è possibile anche su cassetto da controsoffitto.




Il cassetto CCS installato sopra un controsoffitto, nasconde alla vista la tenda avvolta. Lo stesso dotato di LED permette di illuminare e creare giochi di luce.


# TENDE A RULLO PER INTERNO

TI


## finiture



RAL 9016  
Bianco



RAL 9010  
Bianco




RAL 1013  
Avorio



Nero



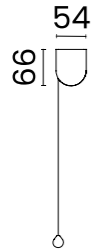
OX  
Argento



EXTRA RAL  
Custom

### TI2

L. 225 cm  
H. 300 cm



#### DOTAZIONI STANDARD

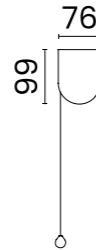
- . Manovra a catena
- . Fondale F21

#### OPTIONAL

- . Manovra a motore
- . Manovra a motore radio
- . Fondale F30
- . Guide a fune
- . Profilo di premontaggio

### TI4

L. 325 cm  
H. 400 cm



#### DOTAZIONI STANDARD

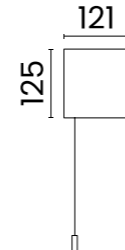
- . Manovra a catena
- . Fondale F21

#### OPTIONAL

- . Manovra a motore
- . Manovra a motore radio
- . Manovra ad argano
- . Fondale F30
- . Guide a fune
- . Profilo di premontaggio

### CCS

L. 600 cm  
H. 400 cm



#### DOTAZIONI STANDARD

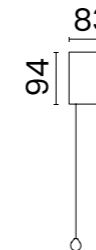
- . Manovra a catena
- . Fondali

#### OPTIONAL

- . Strip LED
- . Predisposizione per tenda morbida

### TI15

L. 225 cm  
H. 300 cm



#### DOTAZIONI STANDARD

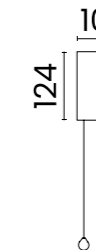
- . Manovra a catena
- . Fondale F21

#### OPTIONAL

- . Manovra a motore
- . Manovra a motore radio
- . Fondale F30
- . Guide a fune

### TI18

L. 450 cm  
H. 300 cm



#### DOTAZIONI STANDARD

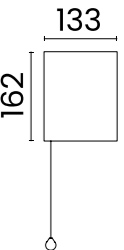
- . Manovra ad argano
- . Fondale F21

#### OPTIONAL

- . Manovra a motore
- . Manovra a motore radio
- . Fondale F30
- . Guide a fune

### TI19

L. 600 cm  
H. 500 cm



#### DOTAZIONI STANDARD

- . Manovra a motore
- . Fondale F21

#### OPTIONAL

- . Manovra a motore radio
- . Fondale F30
- . Guide a fune

### TI6

L. 450 cm  
H. 400 cm



#### DOTAZIONI STANDARD

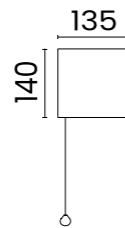
- . Manovra ad argano
- . Fondale F21

#### OPTIONAL

- . Manovra a motore
- . Manovra a motore radio
- . Fondale F30
- . Guide a fune

### TI8

L. 600 cm  
H. 400 cm



#### DOTAZIONI STANDARD

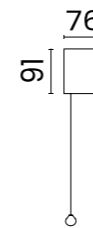
- . Manovra a motore
- . Fondale F21

#### OPTIONAL

- . Manovra a motore radio
- . Fondale F30
- . Guide a fune

### TI12

L. 200 cm  
H. 250 cm



#### DOTAZIONI STANDARD

- . Manovra a catena
- . Fondale F21

#### OPTIONAL

- . Manovra a motore
- . Manovra a motore radio
- . Fondale F30
- . Guide a fune

### TI21

L. 225 cm  
H. 250 cm



#### DOTAZIONI STANDARD

- . Manovra a catena
- . Fondale F23
- . Guide in alluminio 22x50

#### OPTIONAL

- . Manovra ad argano
- . Manovra a motore
- . manovra a motore radio

### TI40

L. 125 cm  
H. 200 cm



#### DOTAZIONI STANDARD

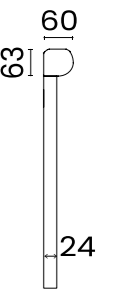
- . Manovra a catena

#### OPTIONAL

- . Manovra a molla

### TI60

L. 150 cm  
H. 250 cm



#### DOTAZIONI STANDARD

- . Manovra a catena

#### OPTIONAL

- . Manovra a molla

# TENDE A RULLO PER INTERNI ORIZZONTALE

TO

## TO 46

L. 125 cm  
H. 200 cm

## TO 50

L. 275 cm  
H. 275 cm

### DOTAZIONI STANDARD

. Manovra d argano

### DOTAZIONI STANDARD

. Manovra a motore

### OPTIONAL

. Manovra a motore  
. Manovra a motore radio

### OPTIONAL

. Manovra a motore radio

		CONFORT TERMICO	VISIBILITÀ ATTRAVERSO	MATERIALE ACUSTICO
N1	FILTRANTE	● ●	●	●
N3	FILTRANTE	●	● ●	●
Skyscreen	FILTRANTE	● ● ●	● ● ●	●
Silkshade Blackout	OSCURANTE	● ● ●		●
Starlet Block	OSCURANTE	● ●		
Triglas	OSCURANTE	● ●		
Soltis Touch 3%	FILTRANTE	● ●	● ●	● ● ●
Classic Sunmate	FILTRANTE	●		
Medium Metallic	FILTRANTE	● ● ●	● ●	
Signum Metallic	FILTRANTE	● ● ●	● ●	●
Soltis Loop	FILTRANTE	●		
Tela	FILTRANTE	●	● ● ●	●
Fiandra	FILTRANTE	●	● ● ●	●
Intreccio	FILTRANTE	●	● ●	●
Mosaico	FILTRANTE	●	● ●	●
Dune	FILTRANTE	●	●	●
Raster	FILTRANTE	●	● ● ●	●



I modelli To 46 e To 50 sono la miglior soluzione per ombreggiare o oscurare finestre e vetrate inclinate o orizzontali.

nyxtende.it